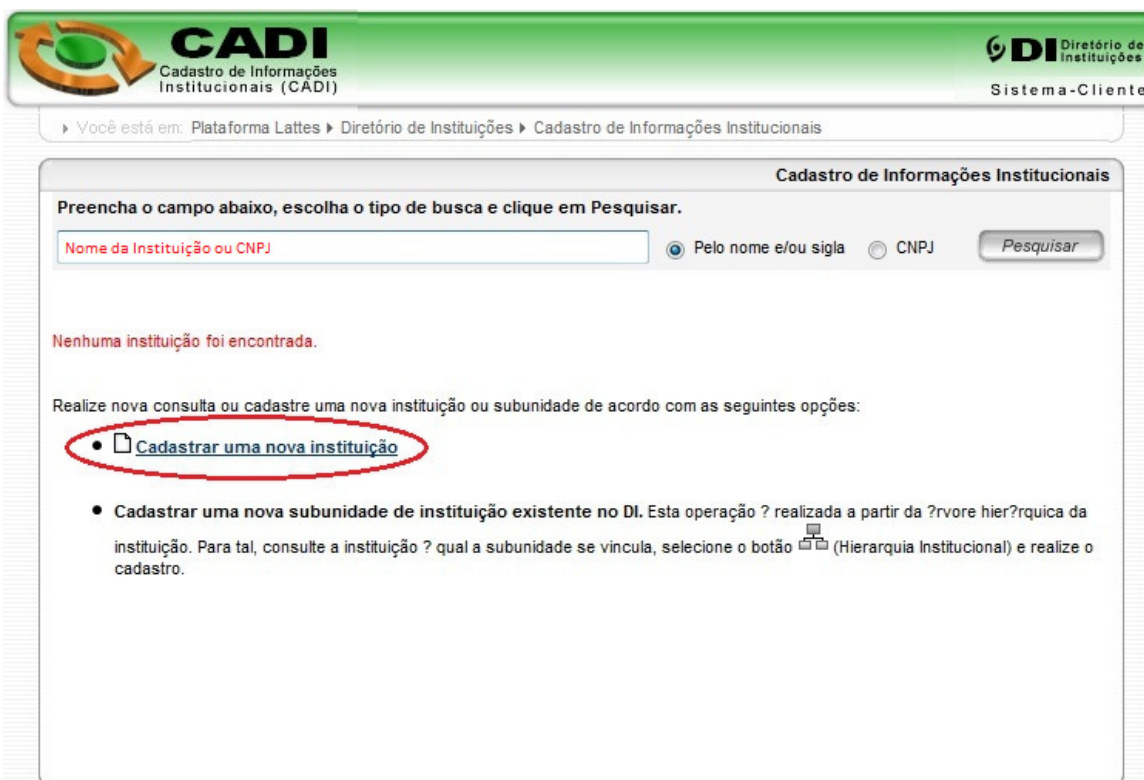


ROTEIRO PARA INSTITUIÇÕES AINDA NÃO CADASTRADAS NO DIRETÓRIO DE INSTITUIÇÕES DO CNPq

1. Primeiro, é necessário verificar se a instituição já existe no cadastro. Para isso, faça uma busca no Diretório.
2. Acessar <http://di.cnpq.br/di/index.jsp>
3. Clicar em Buscas>Instituições.
4. Digitar o nome completo ou sigla ou CNPJ da Instituição e clicar em pesquisar.
5. Caso a instituição não esteja cadastrada, a inclusão das informações poderá ser feita pelo ícone /Cadastrar uma nova instituição/ (localizado no final da lista de resultados da busca).



CADI
Cadastro de Informações Institucionais (CADI)

DI Diretório de Instituições
Sistema-Cliente

Você está em: Plataforma Lattes > Diretório de Instituições > Cadastro de Informações Institucionais


Cadastro de Informações Institucionais

Preencha o campo abaixo, escolha o tipo de busca e clique em Pesquisar.

Nome da Instituição ou CNPJ Pelo nome e/ou sigla CNPJ

Nenhuma instituição foi encontrada.

Realize nova consulta ou cadastre uma nova instituição ou subunidade de acordo com as seguintes opções:

- **Cadastrar uma nova instituição**
- Cadastrar uma nova subunidade de instituição existente no DI. Esta operação é realizada a partir da árvore hierárquica da instituição. Para tal, consulte a instituição e qual a subunidade se vincula, selecione o botão  (Hierarquia Institucional) e realize o cadastro.

6. Preencher os campos de identificação da instituição solicitados.

CADI Cadastro de Informações Institucionais (CADI) **DI** Diretório de Instituições Sistema-Cliente

▶ Você está em: Plataforma Lattes ▶ Diretório de Instituições ▶ Cadastro de Informações Institucionais

Identificação da Instituição

Identificação da Instituição
Titular da Instituição
Representante Institucional

- Identificação
- Endereço
- Contato
- Classificação
- Histórico
- Missão
- Fim

* Nome da instituição:

* Sigla da instituição:

* CNPJ: * CNPJ ou número do documento principal (se o país não é o Brasil)

* Razão social:

* País:

Idioma:

* Campos obrigatórios

* Campos obrigatórios somente para instituições no Brasil

Retornar Avançar Salvar Ajuda

! Confirme as informações (tela FIM) para passar para o próximo módulo.

7. Preencher os campos de Endereço da instituição solicitados.

CADI Cadastro de Informações Institucionais (CADI) **DI** Diretório de Instituições Sistema-Cliente

▶ Você está em: Plataforma Lattes ▶ Diretório de Instituições ▶ Cadastro de Informações Institucionais

Identificação da Instituição

Identificação da Instituição
Titular da Instituição
Representante Institucional

- Identificação
- Endereço
- Contato
- Classificação
- Histórico
- Missão
- Fim

* Endereço:
Av., Rua, etc

Complemento:

Caixa postal:

* Estado/Provincia:

* Cidade:

* Código Postal: (Ex.: ZIP,...)

* Campos obrigatórios

Retornar Avançar Salvar Ajuda

! Confirme as informações (tela FIM) para passar para o próximo módulo.

8. Preencher os campos de Contato da instituição solicitados.

CADI Cadastro de Informações Institucionais (CADI) **DI** Diretório de Instituições Sistema-Cliente

Você está em: Plataforma Lattes > Diretório de Instituições > Cadastro de Informações Institucionais

Identificação da Instituição

Identificação da Instituição
Titular da Instituição
Representante Institucional

- Identificação
- Endereço
- Contato
- Classificação
- Histórico
- Missão
- Fim

* Telefone 1: Ramal:
Telefone 2: Ramal:
FAX:
* E-mail institucional:
Website:

* Campos obrigatórios

Retornar Avançar Salvar Ajuda

! Confirme as informações (tela FIM) para passar para o próximo módulo.

9. Preencher os campos de Classificação da instituição solicitados.

CADI Cadastro de Informações Institucionais (CADI) **DI** Diretório de Instituições Sistema-Cliente

Você está em: Plataforma Lattes > Diretório de Instituições > Cadastro de Informações Institucionais

Identificação da Instituição

Identificação da Instituição
Titular da Instituição
Representante Institucional

- Identificação
- Endereço
- Contato
- Classificação
- Histórico
- Missão
- Fim

* Natureza jurídica:
* Categoria administrativa:
Porte da instituição:
Classificação Nacional de Atividades Econômicas - Fiscal / CNAE - Fiscal

 Incluir Setor de Atividade Econômica

* Campos obrigatórios somente para instituições no Brasil

Retornar Avançar Salvar Ajuda

! Confirme as informações (tela FIM) para passar para o próximo módulo.

10. Preencher o campo Histórico da instituição.

CADI Cadastro de Informações Institucionais (CADI) **DI** Diretório de Instituições Sistema-Cliente

Você está em: Plataforma Lattes > Diretório de Instituições > Cadastro de Informações Institucionais

Identificação da Instituição

Identificação da Instituição

Titular da Instituição

Representante Institucional

- Identificação
- Endereço
- Contato
- Classificação
- Histórico**
- Missão
- Fim

Data de fundação: (dd/mm/aaaa)

Histórico da instituição

Informar um resumo do histórico da instituição (máximo de 2000 caracteres ou 50 linhas).

Retornar Avançar Salvar Ajuda

! Confirme as informações (tela FIM) para passar para o próximo módulo.

11. Preencher o campo Missão da instituição solicitado.

CADI Cadastro de Informações Institucionais (CADI) **DI** Diretório de Instituições Sistema-Cliente

Você está em: Plataforma Lattes > Diretório de Instituições > Cadastro de Informações Institucionais

Identificação da Instituição

Identificação da Instituição

Titular da Instituição

Representante Institucional

- Identificação
- Endereço
- Contato
- Classificação
- Histórico
- Missão**
- Fim

* Missão da Instituição

Informar a missão da instituição (máximo de 500 caracteres ou 13 linhas).

* Campos obrigatórios somente para instituições no Brasil

Retornar Avançar Salvar Ajuda

! Confirme as informações (tela FIM) para passar para o próximo módulo.

12. Acessar o módulo 'FIM' e clicar no botão 'Confirmar'.



CADI
Cadastro de Informações Institucionais (CADI)

DI Diretório de Instituições
Sistema-Cliente

Você está em: Plataforma Lattes > Diretório de Instituições > Cadastro de Informações Institucionais

Identificação da Instituição

- Identificação da Instituição
- Titular da Instituição
- Representante Institucional

- Identificação
- Endereço
- Contato
- Classificação
- Histórico
- Missão
- Fim**

Confirmar **Cancelar**

ATENÇÃO:

Ao CONFIRMAR, você salva o último conjunto de operações, finaliza este módulo e avança para o módulo Titular da Instituição.

Ao CANCELAR, você descarta o último conjunto de operações realizadas e avança para a tela Enviar ao CNPq.

Retornar Avançar Ajuda

Confirme as informações (tela FIM) para passar para o próximo módulo.

13. Clicar no botão 'Avançar' para posicionamento no Módulo 'Representante Institucional'.



CADI
Cadastro de Informações Institucionais (CADI)

DI Diretório de Instituições
Sistema-Cliente

Você está em: Plataforma Lattes > Diretório de Instituições > Cadastro de Informações Institucionais

Titular da Instituição

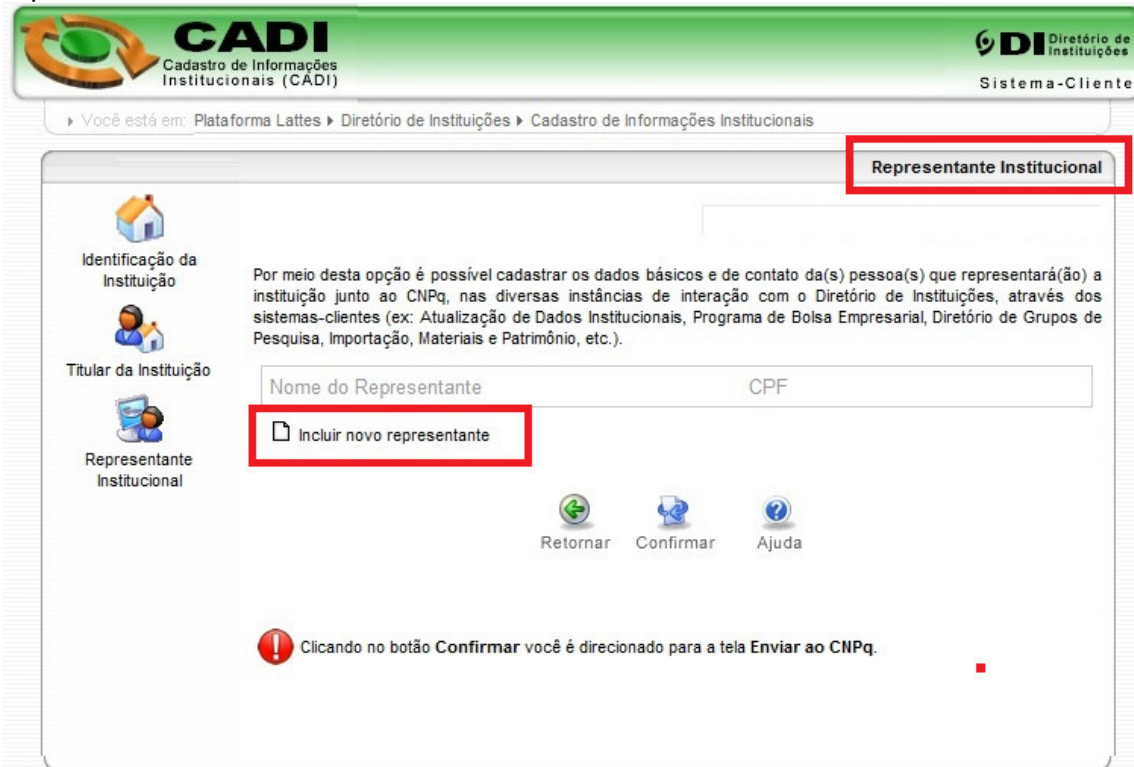
Por meio desta opção é possível cadastrar os dados básicos e de contato do titular do maior nível hierárquico da instituição (ex.: Presidente, Diretor Geral, Reitor, etc.). O titular poderá atualizar as informações da instituição no Diretório de Instituições do CNPq e poderá, ainda, delegar responsabilidades para representantes institucionais, nas várias instâncias de interação entre a instituição e o CNPq.

Nome do Titular	CPF
Nome do Titular	99999999999

Retornar **Avançar** Confirmar Ajuda

Clicando no botão Avançar você é direcionado para o módulo Representante Institucional e clicando no botão Confirmar você é direcionado para a tela Enviar ao CNPq.

14. Clicar no Link 'Incluir novo representante' para efetuar inclusão de representante.



CADI
Cadastro de Informações Institucionais (CADI)

DI Diretório de Instituições
Sistema-Cliente

Você está em: Plataforma Lattes > Diretório de Instituições > Cadastro de Informações Institucionais

Representante Institucional

Identificação da Instituição

Titular da Instituição


Representante Institucional

Por meio desta opção é possível cadastrar os dados básicos e de contato da(s) pessoa(s) que representará(ão) a instituição junto ao CNPq, nas diversas instâncias de interação com o Diretório de Instituições, através dos sistemas-clientes (ex: Atualização de Dados Institucionais, Programa de Bolsa Empresarial, Diretório de Grupos de Pesquisa, Importação, Materiais e Patrimônio, etc.).

Nome do Representante CPF

Incluir novo representante

Retornar Confirmar Ajuda

 Clicando no botão **Confirmar** você é direcionado para a tela **Enviar ao CNPq**.

15. Preencher os dados de identificação do representante e confirmar a operação.
ATENÇÃO: O Representante de Iniciação Científica deve ser, preferencialmente, pesquisador com bolsa de Produtividade em Pesquisa do CNPq ou pesquisador de perfil equivalente, no exercício do cargo de Pró-Reitor de Pesquisa e Pós-graduação ou de Graduação, ou cargo similar.



Assistente de identificação

Nome completo

Nacionalidade
 Brasileira
 Estrangeira

País de nascimento

CPF

Data de nascimento

Formato: dd/mm/yyyy

 Confirmar  Cancelar  Ajuda

16. A aplicação apresentará a tela de dados pessoais do representante já preenchida. Clicar no botão 'Avançar'.

CADI Cadastro de Informações Institucionais (CADI) **DI** Diretório de Instituições Sistema-Cliente

Você está em: Plataforma Lattes > Diretório de Instituições > Cadastro de Informações Institucionais

Representante Institucional

Identificação da Instituição
Titular da Instituição
Representante Institucional

Dados Pessoais
Contato
Permissão
Fim

Nome completo: Nome do representante
Nacionalidade: Brasileira
País de nascimento: BRA
Data de nascimento: 99/99/9999
CPF: 99999999999
Número do passaporte:

Retornar Avançar Salvar Ajuda

17. Preencher os dados obrigatórios de contato e clicar no botão 'Avançar'.

CADI Cadastro de Informações Institucionais (CADI) **DI** Diretório de Instituições Sistema-Cliente

Você está em: Plataforma Lattes > Diretório de Instituições > Cadastro de Informações Institucionais

Representante Institucional

Identificação da Instituição
Titular da Instituição
Representante Institucional

Dados Pessoais
Contato
Permissão
Fim

* DDD:
* Telefone:
Ramal:
* E-mail:

* Campos obrigatórios

Retornar Avançar Salvar Ajuda

18. Clicar no link 'Incluir um novo Item'.

CADI
Cadastro de Informações Institucionais (CADI)

DI Diretório de Instituições
Sistema-Cliente

Você está em: Plataforma Lattes > Diretório de Instituições > Cadastro de Informações Institucionais

Representante Institucional

Identificação da Instituição

Titular da Instituição

Representante Institucional

Dados Pessoais

Contato

Permissão

Fim

Indique o(s) sistema(s)-cliente(s) pelo(s) qual(ais) o representante institucional é responsável.

Sistema-cliente

Incluir um novo item

Retornar Avançar Salvar Ajuda

19. Selecionar os dois sistemas clientes: 'CADI/Atualização Cadastral' e 'PICC/Atualização dados IC' clicar no botão 'Confirmar'.

Seleção Sistema-cliente

CADI / Atualização cadastral

PICC/Atualização dados IC

Confirmar Cancelar Ajuda

20. Selecionar Papel do Representante institucional no Sistema Cliente 'PICC/Atualização dados IC'.

CADI
Cadastro de Informações Institucionais (CADI)

DI Diretório de Instituições
Sistema-Cliente

Você está em: Plataforma Lattes > Diretório de Instituições > Cadastro de Informações Institucionais

Representante Institucional

EMCO - Empresa de Consultoria Organizacional

Indique o(s) sistema(s)-cliente(s) pelo(s) qual(ais) o representante institucional é responsável.

Sistema-cliente	
CADI / Atualização cadastral	<input checked="" type="checkbox"/>
PICC/Atualização dados IC	<input checked="" type="checkbox"/>

Retornar Avançar Salvar Ajuda

21. Selecionar Papel "Representante Iniciação Científica" e Confirmar.

Papel

- Representante Iniciação Científica

Confirmar Cancelar

22. Clicar no Botão 'Avançar'.

CADI
Cadastro de Informações Institucionais (CADI)

DI Diretório de Instituições
Sistema-Cliente

Você está em: Plataforma Lattes > Diretório de Instituições > Cadastro de Informações Institucionais

Representante Institucional

EMCO - Empresa de Consultoria Organizacional

Indique o(s) sistema(s)-cliente(s) pelo(s) qual(ais) o representante institucional é responsável.

Sistema-cliente

CADI / Atualização cadastral	<input checked="" type="checkbox"/>	
PICC/Atualização dados IC	<input checked="" type="checkbox"/>	

Incluir um novo item

Retornar **Avançar** Salvar Ajuda

23. Clicar no Botão 'Confirmar' para finalizar o cadastramento dos dados do Representante.

CADI
Cadastro de Informações Institucionais (CADI)

DI Diretório de Instituições
Sistema-Cliente

Você está em: Plataforma Lattes > Diretório de Instituições > Cadastro de Informações Institucionais

Representante Institucional

Identificação da Instituição

Titular da Instituição

Representante Institucional

Dados Pessoais

Contato

Permissão

Fim

Confirmar Cancelar

ATENÇÃO:

Ao CONFIRMAR, você salva o último conjunto de operações e finaliza este módulo.

Ao CANCELAR, você descarta o último conjunto de operações realizadas e sai deste módulo.

Retornar Avançar Ajuda

24. Clicar no Botão 'Confirmar' para finalizar e sair do modulo de cadastramento do Representante.

The screenshot shows the 'Representante Institucional' page in the CADI system. The header includes the CADI logo and 'Diretório de Instituições Sistema-Cliente'. The breadcrumb trail reads: 'Você está em: Plataforma Lattes > Diretório de Instituições > Cadastro de Informações Institucionais'. On the left, there are three menu items: 'Identificação da Instituição', 'Titular da Instituição', and 'Representante Institucional'. The main content area contains a form with the following fields: 'Nome do Representante' (containing 'Nome do Representante') and 'CPF' (containing '99999999999'). Below the form is a checkbox labeled 'Incluir novo representante'. At the bottom, there are three buttons: 'Retornar', 'Confirmar' (circled in red), and 'Ajuda'. A red warning icon and text at the bottom state: 'Clicando no botão Confirmar você é direcionado para a tela Enviar ao CNPq.'

25. Para envio dos dados ao CNPq Clicar no botão 'Enviar ao CNPq'.

The screenshot shows the 'Enviar ao CNPq' page in the CADI system. The header is identical to the previous screenshot. The breadcrumb trail is the same. On the right side, the button 'Enviar ao CNPq' is highlighted with a red box. The main content area displays the following information: 'Data da última Atualização dos dados da instituição: 99/99/9999', 'Situação da instituição: Ativa', and a red message: 'É necessário enviar as informações ao-CNPq. Favor acionar o botão "Enviar ao CNPq" abaixo.' At the bottom, there are three buttons: 'Enviar ao CNPq' (circled in red), 'Sair do sistema', and 'Voltar para Hierarquia Institucional'.

26. Tela de resultado de Envio.



 **CADI**
Cadastro de Informações Institucionais (CADI)

 **DI** Diretório de Instituições
Sistema-Cliente

▶ Você está em: Plataforma Lattes ▶ Diretório de Instituições ▶ Cadastro de Informações Institucionais

Cadastro de Informações Institucionais

Os dados foram enviados ao CNPq com sucesso.

 Retornar  Sair do sistema  Voltar para Hierarquia Institucional  Ajuda